


















# Кромки акустических панелей Heradesign

В целях соответствия архитектурной концепции и предусмотренной потолочной системе (типу монтажа) акустические плиты Heradesign® могут быть оснащены разными кромками.

Благодаря этому акустические плиты Heradesign® могут использоваться практически для всех представленных на рынке подвесных потолочных систем.

Условное обозначение	Исполнение	Описание кромки	Heradesign®								Рекомендуемая ширина профиля <sup>8)</sup>	Указания	Шаг модульной сетки <sup>2)</sup>		Размер плиты				
			superfine			fine			micro				plano <sup>7)</sup>	superfine A2 <sup>7)</sup>	fine A2 <sup>7)</sup>	Д / Ш мм	Д / Ш мм		
мм			15	25	35	15	25	35	25	35	25	25	25	мм	Д / Ш мм	Д / Ш мм			
<b>Кромки систем: монтаж на винтах</b>																			
ГК		прямая кромка со всех сторон												60	1) 3)	600/600 1200/600	600/600 1200/600		
АК-00		продольная фаска 5 мм, кромка с торца прямая												60	3)	600/600 1200/600	625/625 1250/625	600/600 1200/600	625/625 1250/625
АК-01		кромка с фаской со всех сторон, фаска 5 мм												60	3)	600/600 1200/600	625/625 1250/625	600/600 1200/600	625/625 1250/625
АК-02 /5		прямая кромка со ступенчатым фальцем со всех сторон, ширина шва 5 мм												60	3)	600/600 1200/600	625/625 1250/625	600/600 1200/600	625/625 1250/625
АК-02 /10		прямая кромка со ступенчатым фальцем со всех сторон, ширина шва 10 мм												60	3)	600/600 1200/600	625/625 1250/625	600/600 1200/600	625/625 1250/625
АК-02 /20		прямая кромка со ступенчатым фальцем со всех сторон, ширина шва 20 мм												60	3)	600/600 1200/600	625/625 1250/625	600/600 1200/600	625/625 1250/625
АК-03		ступенчатый фальц со всех сторон, кромка с фаской, фаска 5 мм, ширина шва 20 мм												60	3)	600/600 1200/600	625/625 1250/625	600/600 1200/600	625/625 1250/625
VK-12		попеременный ступенчатый фальц по периметру, кромка с фаской, фаска 5 мм												60	3)	1190/590	1240/615	1200/600	1250/625
<b>Кромки систем: система Т-образных направляющих Heradesign® 24/38 - (видимые профили), вставной монтаж</b>																			
СК-04		прямая кромка со всех сторон												24	2) 4) 6)	600/600 1200/600	625/625 1250/625	594/594 1194/594	619/619 1244/619
СК-05		прямая кромка со ступенчатым фальцем со всех сторон												24	2) 4)	600/600 1200/600	625/625 1250/625	594/594 1194/594	619/619 1244/619
СК-06		ступенчатый фальц со всех сторон, кромка с фаской, фаска 5 мм												24	2) 4)	600/600 1200/600	625/625 1250/625	594/594 1194/594	619/619 1244/619
<b>Кромки систем: система Т-образных направляющих Heradesign® 35/38 - (скрытые профили), вдвижной монтаж</b>																			
VK-09		паз и фаска со всех сторон, фаска 5 мм Внимание: демонтаж системы невозможен!												35	3) 5)	600/600 1200/600		600/600 1200/600	
VK-10		продольный паз и фаска со всех сторон, фаска 5 мм Внимание: демонтаж системы невозможен!												35	2) 3) 5)	600		615/600 1200/615	
VK-10 /5		продольный паз и фаска со всех сторон, Продольные пазы, теньевые швы 5 мм Внимание: разборная система!												35	2) 3) 5)	600		600/600 1200/600	
<b>Кромки систем: особый монтаж (специальные профили)</b>																			
SY-02		для фиксирующей лапки Heradesign® продольный паз и фаска со всех сторон, фаска 5 мм												32	3)	600/600 1200/600	625/625 1250/625	600/600 1200/600	625/625 1250/625
SY-03		П-образный скрытый профиль, продольные пазы, швы 5 мм												12	2) 4)	600/600 1200/600	625/625 1250/625	600/595 1200/595	625/620 1250/620
СК-08		для видимых шляпочных профилей прямые кромки по бокам, с фаской с торца												20	2) 4)	620	645	600/595 1200/595	625/620 1250/620
<p>1) Прямая кромка не является видимой кромкой. Изготовление только по желанию заказчика (макс. ширина плиты 600 мм).</p> <p>2) Расчетным размером или размером для заказа считается шаг модульной сетки.</p> <p>3) Исполнение в форме крестообразных стыков требует тщательной укладки (четыре угла плит в одной точке).</p> <p>4) Размеры плит меньше шага модульной сетки!</p> <p>5) Специальные форматы только по запросу, начиная с длины свыше 1800 мм просим связаться с отделом обслуживания клиентов!</p> <p>6) Изделия толщиной 15 мм поставляются только в форматах 600/600 или 625/625!</p> <p>7) Ширина плиты макс. 600 мм!</p> <p>8) При монтаже на винтах ширина профиля действительна и для деревянных оснований.</p>																			